

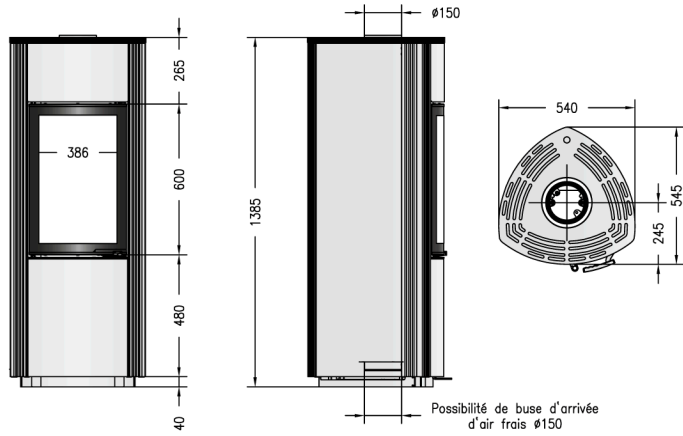
Découvrez le secret
du Trias



Trias L

L'élégance pivotante

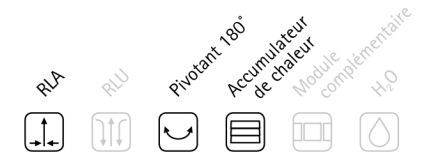
Dimensions de face | de côté | couvercle



Dimensions du modèle non pivotant

Données techniques

Puissance nominale	7 kW
Rendement	> 80 %
Puissance de chauffe min./max.	4,9 - 9,1 kW
Capacité de chauffage	valable pour env. 186 m ³ moins intéressant pour env. 120 m ³ déconseillé pour env. 82 m ³
Quantité de bois	2,2 kg/h



Couvercle:
avec ouverture pour l'air de convection




Détail:
couvercle/côté



Trias L
avec poignée design

Finitions de la façade et de l'habillage arrière

Laque:



Finition de la porte

Verre:



Finitions des applications et couvercle

Aluminium:

